

2. Расходы учреждения

Форма 0503737 с.2

Наименование показателя	Код строки	Код аналитики	ЭКР	Утверждено плановых назначений	Исполнено плановых назначений					Не исполнено плановых назначений
					через лицевые счета	через банковские счета	через кассу учреждения	некассовыми операциями	итого	
1	2	3		4	5	6	7	8	9	10
Расходы - всего	200	960	000	1 257 480,80	1 257 480,80	-	-	-	1 257 480,80	-
Закупка товаров, работ и услуг для обеспечения государственных (муниципальных) нужд	200	200	000	1 257 480,80	1 257 480,80	-	-	-	1 257 480,80	-
Иные закупки товаров, работ и услуг для обеспечения государственных (муниципальных) нужд	200	240	000	1 257 480,80	1 257 480,80	-	-	-	1 257 480,80	-
Прочая закупка товаров, работ и услуг	200	244	000	1 257 480,80	1 257 480,80	-	-	-	1 257 480,80	-
Расходы	200	244	200	-	76 505,06	-	-	-	76 505,06	-
Оплата работ, услуг	200	244	220	-	76 505,06	-	-	-	76 505,06	-
Прочие работы, услуги	200	244	226	-	76 505,06	-	-	-	76 505,06	-
Поступление нефинансовых активов	200	244	300	-	1 180 975,74	-	-	-	1 180 975,74	-
Увеличение стоимости материальных запасов	200	244	340	-	1 180 975,74	-	-	-	1 180 975,74	-
Увеличение стоимости продуктов питания	200	244	342	-	1 142 704,51	-	-	-	1 142 704,51	-
Увеличение стоимости прочих материальных запасов	200	244	346	-	38 271,23	-	-	-	38 271,23	-
Результат исполнения (дефицит / профицит)	450	790	000	-97 664,45	-97 664,45	-	-	-	-97 664,45	-

3. Источники финансирования дефицита средств учреждения

Форма 0503737 с.3

Наименование показателя	Код строки	Код аналитики	Утверждено плановых назначений	Исполнено плановых назначений					Не исполнено плановых назначений
				через лицевые счета	через банковские счета	через кассу учреждения	некассовыми операциями	итого	
1	2	3	4	5	6	7	8	9	10
Источники финансирования дефицита средств - всего (стр. 520 + стр.590+ стр. 620 + стр. 700 + стр. 730 + стр. 820 + стр. 830); (стр. 500 = - стр. 450)	500		97 664,45	97 664,45	-	-	-	97 664,45	-
в том числе:									
<i>Внутренние источники (стр. 171 + стр. 520 + стр. 620 + стр. 540 + стр. 640 + стр. 710 + стр. 810)</i>	520		-	-	-	-	-	-	-
Поступление денежных средств и их эквивалентов (+)		510	-	-	-	-	-	-	-
Выбытие денежных средств и их эквивалентов (-)		610	-	-	-	-	-	-	-
<i>Движение денежных средств (стр. 591 + стр.592)</i>	590	x	-	-	-	-	-	-	-
поступление денежных средств прочие	591	510	-	-	-	-	-	-	-
выбытие денежных средств	592	610	-	-	-	-	-	-	-
<i>Внешние источники</i>	620		-	-	-	-	-	-	-
<i>Изменение остатков средств</i>	700	x	97 664,45	97 664,45	-	-	-	97 664,45	-
увеличение остатков средств, всего (-)	710	510	-	-1 161 416,35	-	-	-	-1 161 416,35	x
уменьшение остатков средств, всего (+)	720	610	-	1 259 080,80	-	-	-	1 259 080,80	x
<i>Изменение остатков по внутренним оборотам средств учреждения (стр. 731 + стр.732)</i>	730	x	-	-	-	-	-	-	-
в том числе:									
увеличение остатков средств учреждения (-)	731	510	-	-	-	-	-	-	x
уменьшение остатков средств учреждения (+)	732	610	-	-	-	-	-	-	x
<i>Изменение остатков по внутренним расчетам (стр. 821 + стр. 822)</i>	820	x	-	-	-	-	-	-	-
в том числе:									
увеличение остатков по внутренним расчетам (Кт 030404510) (+)	821		-	-	-	-	-	-	-
уменьшение остатков по внутренним расчетам (Дт 030404610) (-)	822		-	-	-	-	-	-	-
<i>Изменение остатков расчетов по внутренним привлечением средств (стр. 831 + стр. 832)</i>	830	x	-	-	-	-	-	-	-
в том числе:									
увеличение расчетов по внутреннему привлечению остатков средств (Кт 030406000) (+)	831		-	-	-	-	-	-	-
уменьшение расчетов по внутреннему привлечению остатков средств (Дт 030406000) (-)	832		-	-	-	-	-	-	-

**ОТЧЕТ
ОБ ИСПОЛНЕНИИ УЧРЕЖДЕНИЕМ ПЛАНА ЕГО ФИНАНСОВО-ХОЗЯЙСТВЕННОЙ ДЕЯТЕЛЬНОСТИ**

на 1 января 2024 г.

Учреждение: МУНИЦИПАЛЬНОЕ БЮДЖЕТНОЕ ДОШКОЛЬНОЕ ОБРАЗОВАТЕЛЬНОЕ УЧРЕЖДЕНИЕ "ДЕТСКИЙ САД №1 "ЗОЛОТОЙ КЛЮЧИК"

Обособленное подразделение: _____

Учредитель: _____

Наименование органа, осуществляющего полномочия учредителя: _____

Вид финансового обеспечения (деятельности): субсидия на выполнение государственного (муниципального) задания

Периодичность: квартальная, годовая

Единица измерения: руб

	КОДЫ
Форма по ОКУД	0503737
Дата	01.01.2024
по ОКПО	05021001
по ОКТМО	68514000051
по ОКПО	
Глава по БК	4
по ОКЕИ	383

1. Доходы учреждения

Наименование показателя	Код строки	Код аналитики*3	Утверждено плановых назначений	Исполнено плановых назначений					Не исполнено плановых назначений
				через лицевые счета	через банковские счета	через кассу учреждения	некассовыми операциями	итого	
1	2	3	4	5	6	7	8	9	10
Доходы - всего (стр. 030 + стр. 040 + стр. 050 + стр. 060 + стр. 090 + стр. 100)	010		20 627 985,63	20 627 985,63	-	-	-	20 627 985,63	-
<i>Доходы от оказания платных услуг (работ), компенсаций затрат</i>	040	130	20 627 985,63	20 627 985,63	-	-	-	20 627 985,63	-
Доходы от оказания платных услуг (работ)	041	131	20 627 985,63	20 627 985,63	-	-	-	20 627 985,63	-
в том числе:									
Доходы от субсидии на иные цели	103	183	-	-	-	-	-	-	-
Доходы от субсидии на осуществление капитальных вложений	104	184	-	-	-	-	-	-	-

2. Расходы учреждения

Форма 0503737 с.2

Наименование показателя	Код строки	Код аналитики	ЭКР	Утверждено плановых назначений	Исполнено плановых назначений					Не исполнено плановых назначений
					через лицевые счета	через банковские счета	через кассу учреждения	некассовыми операциями	итого	
1	2	3		4	5	6	7	8	9	10
Расходы - всего	200	960	000	20 627 985,63	20 627 985,63	-	-	-	20 627 985,63	-
Расходы на выплаты персоналу в целях обеспечения выполнения функций государственными (муниципальными) органами, казенными учреждениями, органами управления государственными внебюджетными фондами	200	100	000	15 667 200,56	15 667 200,56	-	-	-	15 667 200,56	-
Расходы на выплаты персоналу казенных учреждений	200	110	000	15 667 200,56	15 667 200,56	-	-	-	15 667 200,56	-
Фонд оплаты труда учреждений	200	111	000	12 041 510,37	12 041 510,37	-	-	-	12 041 510,37	-
Расходы	200	111	200	-	12 041 510,37	-	-	-	12 041 510,37	-
Оплата труда, начисления на выплаты по оплате труда	200	111	210	-	12 009 596,54	-	-	-	12 009 596,54	-
Заработная плата	200	111	211	-	12 009 596,54	-	-	-	12 009 596,54	-
Социальное обеспечение	200	111	260	-	31 913,83	-	-	-	31 913,83	-
Социальные пособия и компенсации персоналу в денежной форме	200	111	266	-	31 913,83	-	-	-	31 913,83	-
Взносы по обязательному социальному страхованию на выплаты по оплате труда работников и иные выплаты работникам учреждений	200	119	000	3 625 690,19	3 625 690,19	-	-	-	3 625 690,19	-
Расходы	200	119	200	-	3 625 690,19	-	-	-	3 625 690,19	-
Оплата труда, начисления на выплаты по оплате труда	200	119	210	-	3 625 690,19	-	-	-	3 625 690,19	-
Начисления на выплаты по оплате труда	200	119	213	-	3 625 690,19	-	-	-	3 625 690,19	-
Закупка товаров, работ и услуг для обеспечения государственных (муниципальных) нужд	200	200	000	4 894 928,49	4 894 928,49	-	-	-	4 894 928,49	-
Иные закупки товаров, работ и услуг для обеспечения государственных (муниципальных) нужд	200	240	000	4 894 928,49	4 894 928,49	-	-	-	4 894 928,49	-
Прочая закупка товаров, работ и услуг	200	244	000	4 001 462,85	4 001 462,85	-	-	-	4 001 462,85	-
Расходы	200	244	200	-	1 372 527,70	-	-	-	1 372 527,70	-
Оплата работ, услуг	200	244	220	-	1 372 527,70	-	-	-	1 372 527,70	-
Услуги связи	200	244	221	-	111 669,92	-	-	-	111 669,92	-
Коммунальные услуги	200	244	223	-	97 215,37	-	-	-	97 215,37	-
Работы, услуги по содержанию имущества	200	244	225	-	879 505,31	-	-	-	879 505,31	-
Прочие работы, услуги	200	244	226	-	284 137,10	-	-	-	284 137,10	-
Поступление нефинансовых активов	200	244	300	-	2 628 935,15	-	-	-	2 628 935,15	-
Увеличение стоимости основных средств	200	244	310	-	1 071 568,50	-	-	-	1 071 568,50	-
Увеличение стоимости материальных запасов	200	244	340	-	1 557 366,65	-	-	-	1 557 366,65	-
Увеличение стоимости продуктов питания	200	244	342	-	864 161,34	-	-	-	864 161,34	-
Увеличение стоимости горюче-смазочных материалов	200	244	343	-	13 008,71	-	-	-	13 008,71	-
Увеличение стоимости строительных материалов	200	244	344	-	268 966,00	-	-	-	268 966,00	-
Увеличение стоимости мягкого инвентаря	200	244	345	-	14 511,00	-	-	-	14 511,00	-
Увеличение стоимости прочих материальных запасов	200	244	346	-	392 719,60	-	-	-	392 719,60	-
Увеличение стоимости прочих материальных запасов однократного применения	200	244	349	-	4 000,00	-	-	-	4 000,00	-
Закупка энергетических ресурсов	200	247	000	893 465,64	893 465,64	-	-	-	893 465,64	-
Расходы	200	247	200	-	893 465,64	-	-	-	893 465,64	-
Оплата работ, услуг	200	247	220	-	893 465,64	-	-	-	893 465,64	-
Коммунальные услуги	200	247	223	-	893 465,64	-	-	-	893 465,64	-
Иные бюджетные ассигнования	200	800	000	65 856,58	65 856,58	-	-	-	65 856,58	-
Уплата налогов, сборов и иных платежей	200	850	000	65 856,58	65 856,58	-	-	-	65 856,58	-
Уплата налога на имущество организаций и земельного налога	200	851	000	62 520,00	62 520,00	-	-	-	62 520,00	-
Расходы	200	851	200	-	62 520,00	-	-	-	62 520,00	-
Прочие расходы	200	851	290	-	62 520,00	-	-	-	62 520,00	-

Налоги, пошлины и сборы	200	851	291	-	62 520,00	-	-	-	62 520,00	-
Уплата иных платежей	200	853	000	3 336,58	3 336,58	-	-	-	3 336,58	-
Расходы	200	853	200	-	3 336,58	-	-	-	3 336,58	-
Прочие расходы	200	853	290	-	3 336,58	-	-	-	3 336,58	-
Налоги, пошлины и сборы	200	853	291	-	3 194,83	-	-	-	3 194,83	-
Штрафы за нарушение законодательства о налогах и сборах, законодательства о страховых взносах	200	853	292	-	100,00	-	-	-	100,00	-
Другие экономические санкции	200	853	295	-	41,75	-	-	-	41,75	-

3. Источники финансирования дефицита средств учреждения

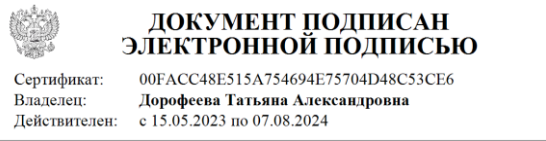
Форма 0503737 с.3

Наименование показателя	Код строки	Код аналитики	Утверждено плановых назначений	Исполнено плановых назначений					Не исполнено плановых назначений
				через лицевые счета	через банковские счета	через кассу учреждения	некассовыми операциями	итого	
1	2	3	4	5	6	7	8	9	10
Источники финансирования дефицита средств - всего (стр. 520 + стр.590+ стр. 620 + стр. 700 + стр. 730 + стр. 820 + стр. 830); (стр. 500 = - стр. 450)	500		-	-	-	-	-	-	-
в том числе:									
<i>Внутренние источники (стр. 171 + стр. 520 + стр. 620 + стр. 540 + стр. 640 + стр. 710 + стр. 810)</i>	520		-	-	-	-	-	-	-
Поступление денежных средств и их эквивалентов (+)		510	-	-	-	-	-	-	-
Выбытие денежных средств и их эквивалентов (-)		610	-	-	-	-	-	-	-
<i>Движение денежных средств (стр. 591 + стр.592)</i>	590	x	-	-	-	-	-	-	-
поступление денежных средств прочие	591	510	-	-	-	-	-	-	-
выбытие денежных средств	592	610	-	-	-	-	-	-	-
<i>Внешние источники</i>	620		-	-	-	-	-	-	-
<i>Изменение остатков средств</i>	700	x	-	-	-	-	-	-	-
увеличение остатков средств, всего (-)	710	510	-	-20 635 779,11	-	-	-	-20 635 779,11	x
уменьшение остатков средств, всего (+)	720	610	-	20 635 779,11	-	-	-	20 635 779,11	x
<i>Изменение остатков по внутренним оборотам средств учреждения (стр. 731 + стр.732)</i>	730	x	-	-	-	-	-	-	-
в том числе:									
увеличение остатков средств учреждения (-)	731	510	-	-	-	-	-	-	x
уменьшение остатков средств учреждения (+)	732	610	-	-	-	-	-	-	x
<i>Изменение остатков по внутренним расчетам (стр. 821 + стр. 822)</i>	820	x	-	-	-	-	-	-	-
в том числе:									
увеличение остатков по внутренним расчетам (Кт 030404510) (+)	821		-	-	-	-	-	-	-
уменьшение остатков по внутренним расчетам (Дт 030404610) (-)	822		-	-	-	-	-	-	-
<i>Изменение остатков расчетов по внутренним привлечением средств (стр. 831 + стр. 832)</i>	830	x	-	-	-	-	-	-	-
в том числе:									
увеличение расчетов по внутреннему привлечению остатков средств (Кт 030406000) (+)	831		-	-	-	-	-	-	-
уменьшение расчетов по внутреннему привлечению остатков средств (Дт 030406000) (-)	832		-	-	-	-	-	-	-

4. Сведения о возвратах остатков субсидий и расходов прошлых лет


Наименование показателя	Код строки	Код аналитики	ЭКР	Произведено возвратов				итого
				через лицевые счета	через банковские счета	через кассу учреждения	некассовыми операциями	
1	2	3		4	5	6	7	8
Возвращено остатков субсидий прошлых лет, всего	910	х		-	-	-	-	-
Возвращено расходов прошлых лет, всего	950			-	-	-	-	-

Руководитель



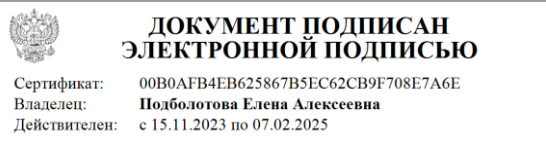
Дорощеева Т.А.
(расшифровка подписи)

руководитель
финансово-
экономической службы




Т.Ю. Широкова
(расшифровка подписи)

Главный бухгалтер



О.Н. Варцаба
(расшифровка подписи)


руководитель
централизованной бухгалтерии



О.А. Глебова
(расшифровка подписи)

Централизованная бухгалтерия МУНИЦИПАЛЬНОЕ КАЗЕННОЕ УЧРЕЖДЕНИЕ "ЦЕНТРАЛИЗОВАННАЯ БУХГАЛТЕРИЯ", 6808503912
(наименование, ОГРН, ИНН, КПП, местонахождение)

Исполнитель



Глебова Ольга Алексеевна
(расшифровка подписи)

руководитель централизованной бухгалтерии

8(47542)31546
(телефон, e-mail)

"01" января 2024

2. Расходы учреждения

Форма 0503737 с.2

Наименование показателя	Код строки	Код аналитики	ЭКР	Утверждено плановых назначений	Исполнено плановых назначений					Не исполнено плановых назначений
					через лицевые счета	через банковские счета	через кассу учреждения	некассовыми операциями	итого	
1	2	3		4	5	6	7	8	9	10
Расходы - всего	200	960	000	930 953,46	927 505,56	-	-	-	927 505,56	3 447,90
Расходы на выплаты персоналу в целях обеспечения выполнения функций государственными (муниципальными) органами, казенными учреждениями, органами управления государственными внебюджетными фондами	200	100	000	449 671,25	446 223,35	-	-	-	446 223,35	3 447,90
Расходы на выплаты персоналу казенных учреждений	200	110	000	449 671,25	446 223,35	-	-	-	446 223,35	3 447,90
Фонд оплаты труда учреждений	200	111	000	23 300,00	20 316,51	-	-	-	20 316,51	2 983,49
Расходы	200	111	200	-	20 316,51	-	-	-	20 316,51	-
Оплата труда, начисления на выплаты по оплате труда	200	111	210	-	20 316,51	-	-	-	20 316,51	-
Заработная плата	200	111	211	-	20 316,51	-	-	-	20 316,51	-
Иные выплаты персоналу учреждений, за исключением фонда оплаты труда	200	112	000	419 771,25	419 771,25	-	-	-	419 771,25	-
Расходы	200	112	200	-	419 771,25	-	-	-	419 771,25	-
Оплата труда, начисления на выплаты по оплате труда	200	112	210	-	419 771,25	-	-	-	419 771,25	-
Прочие несоциальные выплаты персоналу в натуральной форме	200	112	214	-	419 771,25	-	-	-	419 771,25	-
Взносы по обязательному социальному страхованию на выплаты по оплате труда работников и иные выплаты работникам учреждений	200	119	000	6 600,00	6 135,59	-	-	-	6 135,59	464,41
Расходы	200	119	200	-	6 135,59	-	-	-	6 135,59	-
Оплата труда, начисления на выплаты по оплате труда	200	119	210	-	6 135,59	-	-	-	6 135,59	-
Начисления на выплаты по оплате труда	200	119	213	-	6 135,59	-	-	-	6 135,59	-
Закупка товаров, работ и услуг для обеспечения государственных (муниципальных) нужд	200	200	000	277 400,00	277 400,00	-	-	-	277 400,00	-
Иные закупки товаров, работ и услуг для обеспечения государственных (муниципальных) нужд	200	240	000	277 400,00	277 400,00	-	-	-	277 400,00	-
Прочая закупка товаров, работ и услуг	200	244	000	277 400,00	277 400,00	-	-	-	277 400,00	-
Поступление нефинансовых активов	200	244	300	-	277 400,00	-	-	-	277 400,00	-
Увеличение стоимости материальных запасов	200	244	340	-	277 400,00	-	-	-	277 400,00	-
Увеличение стоимости продуктов питания	200	244	342	-	277 400,00	-	-	-	277 400,00	-
Социальное обеспечение и иные выплаты населению	200	300	000	203 882,21	203 882,21	-	-	-	203 882,21	-
Социальные выплаты гражданам, кроме публичных нормативных социальных выплат	200	320	000	203 882,21	203 882,21	-	-	-	203 882,21	-
Пособия, компенсации и иные социальные выплаты гражданам, кроме публичных нормативных обязательств	200	321	000	203 882,21	203 882,21	-	-	-	203 882,21	-
Расходы	200	321	200	-	203 882,21	-	-	-	203 882,21	-
Социальное обеспечение	200	321	260	-	203 882,21	-	-	-	203 882,21	-
Пособия по социальной помощи, выплачиваемые работодателями, нанимателями бывшим работникам в натуральной форме	200	321	265	-	203 882,21	-	-	-	203 882,21	-

3. Источники финансирования дефицита средств учреждения

Форма 0503737 с.3

Наименование показателя	Код строки	Код аналитики	Утверждено плановых назначений	Исполнено плановых назначений					Не исполнено плановых назначений
				через лицевые счета	через банковские счета	через кассу учреждения	некассовыми операциями	итого	
1	2	3	4	5	6	7	8	9	10
Источники финансирования дефицита средств - всего (стр. 520 + стр.590+ стр. 620 + стр. 700 + стр. 730 + стр. 820 + стр. 830); (стр. 500 = - стр. 450)	500		-	-	-	-	-	-	-
в том числе:									
<i>Внутренние источники (стр. 171 + стр. 520 + стр. 620 + стр. 540 + стр. 640 + стр. 710 + стр. 810)</i>	520		-	-	-	-	-	-	-
Поступление денежных средств и их эквивалентов (+)		510	-	-	-	-	-	-	-
Выбытие денежных средств и их эквивалентов (-)		610	-	-	-	-	-	-	-
<i>Движение денежных средств (стр. 591 + стр.592)</i>	590	x	-	-	-	-	-	-	-
поступление денежных средств прочие	591	510	-	-	-	-	-	-	-
выбытие денежных средств	592	610	-	-	-	-	-	-	-
<i>Внешние источники</i>	620		-	-	-	-	-	-	-
<i>Изменение остатков средств</i>	700	x	-	-	-	-	-	-	-
увеличение остатков средств, всего (-)	710	510	-	-927 505,56	-	-	-	-927 505,56	x
уменьшение остатков средств, всего (+)	720	610	-	927 505,56	-	-	-	927 505,56	x
<i>Изменение остатков по внутренним оборотам средств учреждения (стр. 731 + стр.732)</i>	730	x	-	-	-	-	-	-	-
в том числе:									
увеличение остатков средств учреждения (-)	731	510	-	-	-	-	-	-	x
уменьшение остатков средств учреждения (+)	732	610	-	-	-	-	-	-	x
<i>Изменение остатков по внутренним расчетам (стр. 821 + стр. 822)</i>	820	x	-	-	-	-	-	-	-
в том числе:									
увеличение остатков по внутренним расчетам (Кт 030404510) (+)	821		-	-	-	-	-	-	-
уменьшение остатков по внутренним расчетам (Дт 030404610) (-)	822		-	-	-	-	-	-	-
<i>Изменение остатков расчетов по внутренним привлечением средств (стр. 831 + стр. 832)</i>	830	x	-	-	-	-	-	-	-
в том числе:									
увеличение расчетов по внутреннему привлечению остатков средств (Кт 030406000) (+)	831		-	-	-	-	-	-	-
уменьшение расчетов по внутреннему привлечению остатков средств (Дт 030406000) (-)	832		-	-	-	-	-	-	-

